



WWF

PERHE

METSÄVUOSI
2011

Luonto kutsuu
seikkailuun!

Tekemistä luontoretkelle



Lapsen vanhemmalle

Jännittävä luonto on lähempänä kuin arvaat!

Suhde luontoon rakentuu jo lapsena. Luonto herättää lapsen uteliaisuuden. Siellä voi seikkailla, leikkiä ja rauhoittua. Yhdessä oman tärkeän aikuisen kanssa luontoa on hauskaa ja turvallista tutkia.

WWF näkee myönteisen luontosuhteen tärkeänä osana hyvää elämää. Kun liikumme luonnossa, voimme itse paremmin. Samalla opimme välittämään ja huolehtimaan omasta lähiympäristöstämme. Siksi yhteiset hetket luonnossa ovat parhaita lahjoja, joita voit lapsellesi antaa.

Tutkimusretki lähiluontoon voi alkaa jo kotiovelta. Mukaan tarvitset herkäät aistit, iloista mieltä ja tietysti retkieväät. Tämä vihko antaa vinkkejä siitä, mitä kaikkea luonnossa voi tutkia ja tehdä. Tervetuloa tutustumaan lähiluontoon WWF:n kanssa ja viettämään mukavaa aikaa yhdessä!

© WWF 2011-03-22 Kuvat: Karoliina Pertamo

Etsi erilaisia

Kerätkää maasta niin monta erilaista lehteä kuin mahdollista ja tutkikaa niitä.

Mikä niissä on erilaista?

Väri, muoto vai jokin muu?

Minkä tuntuisia ne ovat?

Liukkaita, karheita vai jotain muuta?

Mistä lehdestä piditte eniten?

Muistuttaako se jotain,
esimerkiksi eläintä?



Löydä lintu


Olkaa hetki hiljaa paikoillanne.
Näkykö lintuja?
Seuratkaa yhtä niistä.
Mitä se tekee? Missä se käy?
Onko se kiireinen vai rauhallinen?
Miksiköhän?
Kuuluuko sen ääntä?
Mitäköhän se ajattelee?
Tiedättekö, mikä lintu se on?



Katsele käsillä

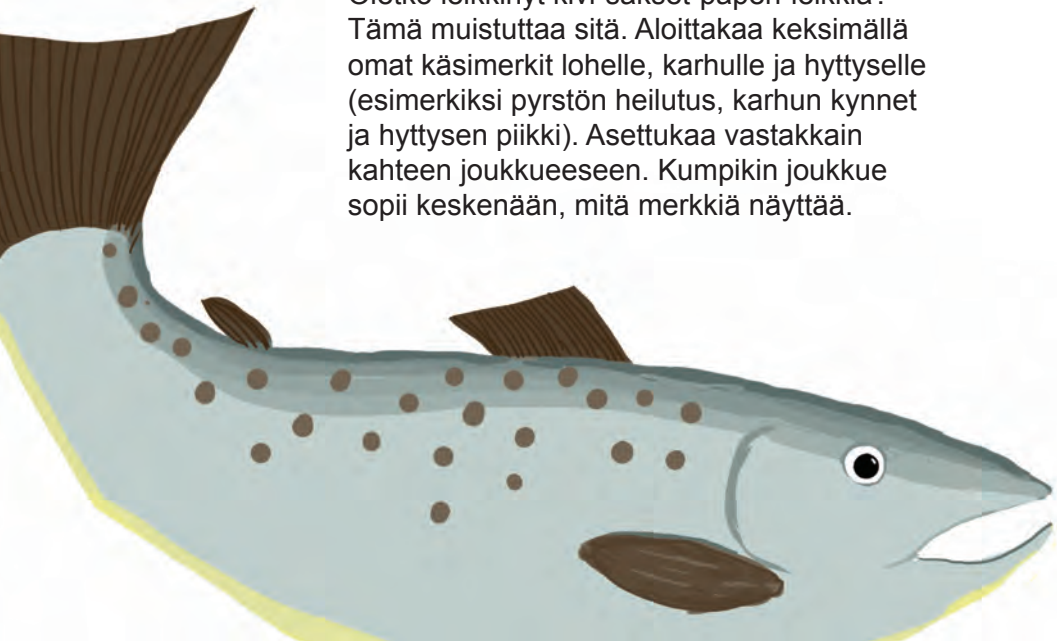
Asettukaa pötköttämään selällemme maahan ja sulkekaa silmät. Tunnustelkaa vierellänne olevia luontokappaleita ja yrittäkää tunnistaa, mitä ne ovat.

Tunnustelkaa viisi erilaista asiaa ja yrittäkää arvata mitä ne ovat. Avatkaa silmät ja tarkistakaa, näettekö saman, mitä kädet näkivät.



Syö kaveri

Oletko leikkinyt kivi-sakset-paperi-leikkiä? Tämä muistuttaa sitä. Aloittakaa keksimällä omat käsimerkit lohelle, karhulle ja hyttyselle (esimerkiksi pyrstön heilutus, karhun kynnet ja hyttysen piikki). Asettukaa vastakkain kahteen joukkueeseen. Kumpikin joukkue sopii keskenään, mitä merkkiä näyttää.



Lohi syö hyttysen, karhu syö lohen ja hyttynen syö karhun – tai ainakin imee sen verta. Häviäjät lähtevät juoksemaan karkuun ja voittajat yrittävät ottaa heidät kiinni. Kiinnijääneet vaihtavat joukkuetta ja leikki loppuu, kun kaikki ovat samassa joukkueessa.



Kaivaudu kerroksiin

Luonnossa elämä rakentuu eri kerroksista, joku asuu maan alla, toinen maan pinnalla, ja kolmas maan yläpuolella. Mutta kuka asuu ja missä? Aloittakaa maan alta. Kuka tykkää möyriä mullassa, savessa tai hiekassa?

Miettikää sitten, mitä eliöitä löytyy heti maan pinnalta, keitä löytyy sen yläpuolelta ja kuka viihtyy paremmin vähän korkeammalla pensaisissa tai puissa.

Kuinka monta kerrosta ja niiden asukkaita keksitte? Pääsettekö taivaaseen asti?





Leiki kasvitutkijaa

Etsikää mieluinen kasvi. Kuvitelkaa, että olette tutkimusmatkailijoita ja että näette kasvin ensimmäistä kertaa. Tutkikaa kasvia tarkkaan ja kuvaailkaa, millainen se on.

Minkä kokoinen se on? Millaiset lehdet sillä on? Missä se kasvaa? Keksikää kasville oma nimi: Tunnetteko kasvin, mikä se on?



Mittaa luontoa

Etsikää viivoittimen avulla jokin esine luonnosta joka on 1 cm pituinen, toinen joka on 2 cm pitkä jne.

Kirjoittakaa vihkon reunassa olevaan viivoittimeen kunkin mitan kohdalle mitä löysitte.

Voitte saada selville esimerkiksi kuinka monta muurahaista menee yhteen pihlajanlehteen tai kuinka monta männynkäpyä mahtuu vaahteranlehdelle!



Hiivi hiirenä

Monien eläinten on selvitäkseen pystyttävä olemaan todella hiljaa ja pysyä saalistajilta piilossa. Miten tämä onnistuu teiltä?


Yrittäkää liikkua jonossa mahdollisimman vähin äänin ja jättämättä jälkiä. Pystyttekö kävelemään niin, ettei kukaan kuule teitä? Pystyttekö liikkumaan niin, ettei teistä jää mitään jälkiä?



Taideteos muurahaisille

Muurahaiset kulkevat päivät pitkät ympäriinsä työtä tehden. Niiden matkan varrella voisi olla mukava olla jokin taideteos, jota ne voisivat ihailia ja josta ne saisivat hyvää mieltä.

Puhdistakaa varovasti kämmenen kokoinen kohta polusta ja tehkää siihen pieni taideteos muurahaisten ihailtavaksi. Käyttäkää vain maasta irtonaisina löytyviä materiaaleja.



Arvioi eväitä

Tutkikaa eväitä paketteineen ja ruksatkaa listasta eväisiin sopivat asiat:

- kasviksia
- lihaa tai kalaa
- maitotuotteita
- hedelmiä
- kotimaisia
- EUsta
- muualta maailmasta
- pakkaus voidaan käyttää uudelleen
- pakkaus menee kaatopaikalle
- ostettu ilman pakkausta
- pakattu kotona rasiaan

Arvelimme, että ympäristöystävällisin eväs oli:



Miten luontoretki sujui?

Käy WWF:n verkkosivuilla vastaamassa kysymyksiin. Vastaajien kesken arvotaan kesäkuukausina pehmoleluja.

Olimme retkellä metsässä puistossa rannalla
 muu paikka, mikä? _____

Retkipaikka oli puhdas melko siisti roskainen

Teimme retkellä seuraavat hienot havainnot: _____

Kivointa retkellä oli: _____

Lupaamme tehdä seuraavat asiat luonnon hyvinvoinnin puolesta:

Vastaa kysymyksiin osoitteessa
www.wwf.fi/luontoseikkailu

Kiitämme julkaisun tukemisesta:



Metsäliitto-konserni



NOKIA



Miksi meitä tarvitaan?

WWF:n tavoitteena on pysäyttää luonnon köyhtyminen ja rakentaa tulevaisuus, jossa ihmiskunta elää sopusoinnussa luonnon kanssa.

www.wwf.fi